


# GRUNDIG Autosuper 74



GRUNDIG

Beifahrer  
für Ihre  
Sicherheit!





# GRUNDIG Autosuper- Beifahrer für Ihre Sicherheit:



## Sicherheit Nr. 1

GRUNDIG Autosuper sind für harten Alltagsbetrieb konzipiert. Sie zeigen sich unempfindlich gegen mechanische Erschütterungen und mannigfache Störeinflüsse. Denn die robuste Konstruktion, die Qualität der Bauelemente, die perfekte Technik und die solide Verarbeitung machen sie in höchstem Maße betriebssicher. Darauf können Sie sich jederzeit verlassen!

## Sicherheit Nr. 2

Für die 7 Weltklang-Modelle mit UKW gibt es jeweils den passenden Verkehrs-Rundfunk-Decoder. Damit haben Sie eine erstklassige Hilfe zum schnellstmöglichen Auffinden der Verkehrs-Rundfunk-Sender mit 57-kHz-Kennung – während der Fahrt, ohne daß Ihre Aufmerksamkeit vom Straßengeschehen abgelenkt wird!

## Sicherheit Nr. 3

Der GRUNDIG Eilaustauschdienst bietet Ihnen die Sicherheit, immer Information, Musik und Unterhaltung „an Bord“ zu haben. Wenn Ihr Weltklang trotz der bekannten Langlebigkeit und der dauerhaften Qualität dennoch wirklich einmal ausfallen sollte, brauchen Sie auf einen GRUNDIG Autosuper nicht zu verzichten. Sie lassen ihn beim nächsten Fachhändler im GRUNDIG Eilaustausch ersetzen. (Das ist während der Garantie kostenlos. Auch nach der Garantiezeit gibt es für einen niedrigen Pauschalbetrag ein Austauschgerät.)

## Bei 5 Watt hat Verkehrslärm keine Chance!

Alle GRUNDIG Weltklang® Autosuper haben eine hohe Ausgangsleistung. Sie bringen mindestens 5 Watt auf die Straße. Und von der Komfort-Klasse



### Besserer UKW-Empfang

Die Weltklang-Modelle WK 3005, WK 3015, WK 4005, WK 2505 und WK 4505 haben die neue hochwirksame Scharfabstimmung (AFC). Sie übernimmt nicht nur eine exakte Feinabstimmung der von Hand eingestellten Stationen, sondern auch das im Auto besonders wichtige „Festhalten“ empfangswürdiger Sender. Eine speziell dafür entwickelte Schaltung vermeidet das sofortige Überspringen auf Nachbarstationen bei kurzzeitig schwächerem Empfang des eingestellten Senders (Feldstärke-schwankungen). Häufiges lästiges Nachregulieren entfällt also!



aufwärts sind es mit 2 Lautsprechern sogar 7 Watt. Da haben Verkehrs- und Fahrgeräusche keine Störchance, da ist das Hören ein Vergnügen. Denn man versteht nicht nur die wichtigen Nachrichten einwandfrei, sondern bekommt auch die musikalischen Feinheiten mit!

### Platzsparende Kompaktbauweise – Normung nach DIN 75500

GRUNDIG Autosuper mit ihren einbaufreundlichen Abmessungen sind problemlos zu montieren. Auch bei ungünstigen Platzverhältnissen! Denn sie haben geringste Gehäuse-tiefen: 97 mm bei der Standardklasse, 124 mm bei den Komfort-Geräten, und sogar der Weltklang 4800 ist (trotz seines Sendersuchlaufes) nur 133 mm tief.

Außerdem entsprechen GRUNDIG Autosuper schon heute der DIN-Norm 75 500, der sich weitere bedeutende deutsche Autoradio-Hersteller anschließen dürften. Darum sind nach erfolgter Anpassung auch die Einbausätze anderer Firmen für GRUNDIG Autosuper geeignet ... und umgekehrt.



# Standardklasse

...mit Bereichstasten-Bedienung

## GRUNDIG Weltklang 2003

Preiswertester UKW-Autosuper aus dem GRUNDIG Weltklang-Programm, der mit 2 Bereichen neben „fit-machender“ Unterhaltung natürlich auch alle wichtigen Verkehrs-Rundfunk-Sender empfängt.

- 2 Wellenbereiche: UKW, MW
- Automatische UKW-Scharfabstimmung (AFC)
- 2 Bereichstasten
- 2 Klangtasten
- 5 Watt Ausgangsleistung
- Anschlüsse für 1 oder (mit Überblendregler) 2 Lautsprecher, für TA/TB (z. B. AC 221) und Verkehrs-Rundfunk-Decoder (VD 1 / VD 2) vorbereitet.

## GRUNDIG Weltklang 3005

Leistungsfähiger 3-Bereichs-Autosuper der neuen Generation. Durch den zusätzlichen LW-Bereich ist auch der Deutschlandfunk mit seinen Verkehrssendungen über weite Strecken zu empfangen.

- 3 Wellenbereiche: UKW, MW, LW
- Automatische UKW-Scharfabstimmung (AFC)
- 3 Bereichstasten
- 2 Klangtasten
- 5 Watt Ausgangsleistung
- Anschlüsse für Automatic-Antenne, 1 oder (mit Überblendregler) 2 Lautsprecher, TA/TB (z. B. AC 221), Verkehrs-Rundfunk-Decoder (VD 1 / VD 2)

## GRUNDIG Weltklang 3015

Parallel-Gerät zum WK 3005 – jedoch mit KW statt LW. Die Kurzwelle ist besonders attraktiv für „Europa-Fahrer“, weil damit der beliebte Sender Radio Luxemburg praktisch überall gehört werden kann.

- 3 Wellenbereiche: UKW, KW, MW
- Automatische UKW-Scharfabstimmung (AFC)
- 3 Bereichstasten
- 2 Klangtasten
- 5 Watt Ausgangsleistung
- Anschlüsse für Automatic-Antenne, 1 oder (mit Überblendregler) 2 Lautsprecher, TA/TB (z. B. AC 221), Verkehrs-Rundfunk-Decoder (VD 1 / VD 2)

## GRUNDIG Weltklang 4005

Dieser empfangsstarke Autosuper bietet auf allen Wellenbereichen eine große Senderauswahl. Wo immer Sie sind – Mangel an Information und Unterhaltung gibt es für Sie nicht!



GRUNDIG



GRUNDIG Weltklang 2003



GRUNDIG Weltklang 3005



GRUNDIG Weltklang 3015



GRUNDIG Weltklang 4005



- 4Wellenbereiche: UKW, KW, MW, LW
- Automatische UKW-Scharfabstimmung (AFC)
- 4 Bereichstasten
- Klangtaste
- 5 Watt Ausgangsleistung
- Anschlüsse für Automatic-Antenne, 1 oder (mit Überblendregler) 2 Lautsprecher, TA/TB (z. B. AC 221), Verkehrs-Rundfunk-D decoder (VD 1/VD 2)



GRUNDIG Weltklang 2002

Unter den GRUNDIG Autosupern das Gerät mit dem günstigsten Preis.

- 2 Wellenbereiche: MW, LW
- Silizium-Planar-Transistoren
- 2 Bereichstasten
- 2 Klangtasten

- 5 Watt Ausgangsleistung
  - Anschlüsse für 1 oder (mit Überblendregler) 2 Lautsprecher, für TA/TB (z. B. AC 221) vorbereitet.
- Datenübersicht Rückseite

# Komfort-Klasse

5 Statofix-Senderwahl-  
tasten bringen die Stationen  
blitzschnell heran!

## GRUNDIG Weltklang 2505

Der Zwei-Bereich-Empfänger mit hoher Leistung und hervorragendem Klang. Abrufmöglichkeit programmierter Sender während der Fahrt mittels Statofix-Senderwahltasten macht ihn zum besonders angenehmen Beifahrer.

- 2 Wellenbereiche: UKW, MW
- 5 Statofix-Senderwahltasten (3 x UKW, 2 x MW) mit optischer Anzeige für jede Taste
- Automatische UKW-Scharfabstimmung (AFC)
- Klangwaage
- 5 Watt Ausgangsleistung bei einem, 7 Watt bei 2 Lautsprechern
- Anschlüsse für Automatic-Antenne, 1 oder (mit Überblendregler) 2 Lautsprecher, TA/TB (z. B. AC221), Verkehrs-Rundfunk-Decoder (VD 1 / VD 2)

**GRUNDIG**

## GRUNDIG Weltklang 4505

Ein Spitzenmodell der Komfortklasse, das mit 4 Wellenbereichen alle Programmwünsche erfüllt. Mit den 5 Stato-



GRUNDIG Weltklang 2505



GRUNDIG Weltklang 4505

fix-Senderwahltasten sind blitzschnell die vorprogrammierten Stationen heranholt und Sie können sich ganz auf das Fahren konzentrieren. Das ist autogerechter Bedienungskomfort!

- 4Wellenbereiche: UKW, KW, MW, LW
- 5 Statofix-Senderwahltasten (2 x UKW, je 1 x KW, MW, LW) mit optischer Anzeige für jede Taste
- Automatische UKW-Scharfabstimmung (AFC)
- Klangwaage
- 5 Watt Ausgangsleistung bei einem, 7 Watt bei 2 Lautsprechern



- Anschlüsse für Automatic-Antenne, 1 oder (mit Überblendregler) 2 Lautsprecher, TA/TB (z. B. AC 221), Verkehrs-Rundfunk-Decoder (VD 1 / VD 2)
- Datenübersicht Rückseite



# Luxus-Klasse

Sendersuchlauf =  
echte Luxus-Bedienung,  
die Ihnen nahezu alle  
Arbeit abnimmt!

## GRUNDIG Weltklang 4800

Nur ein leichter Druck auf die Statomat-Taste oder den Fußschalter – schon sucht die Automatic selbständig einen Sender, bis die gewünschte Station „drin“ ist. (Für den Statomat-Fernschalter SF 1 ist eine Anschlußbuchse vorhanden.) Eine Electronic gewährleistet unabhängig von Außentemperatur und schwankender Batteriespannung immer einen gleichmäßigen Suchlauf. Mit dem zweistufigen Empfindlichkeitsschalter bestimmen Sie, wie die Automatic wählen soll: Entweder viele Sender, wenn Sie auch Programme entfernter bzw. schwächerer Stationen hören möchten. Oder nur die stärker einfallenden Sender.

Trotz aller technischen Feinheiten ist der Weltklang 4800 eines der kleinsten Suchlauf-Geräte auf dem Markt.

- 4 Wellenbereiche: UKW, KW, MW, LW
- Sendersuchlauf-Automatic „Statomat“ mit zweistufigem Empfindlichkeitsschalter
- 5 Statofix-Senderwahl-tasten  
2 x UKW, je 1 x KW, MW, LW)  
mit optischer Anzeige für jede Taste
- Automatische UKW-Scharfabstimmung (AFC)
- Klangwaage
- 5 Watt Ausgangsleistung bei einem,  
7 Watt bei 2 Lautsprechern







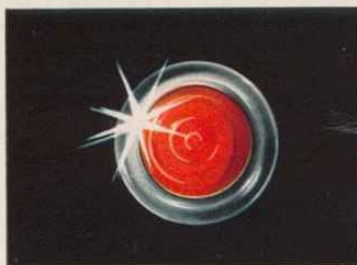
- Anschlüsse für Automatic-Antenne,  
1 oder (mit Überblendregler)  
2 Lautsprecher,  
Statomat-Fernschalter SF 1 (Fuß-  
schalter), TA/TB (z. B. AC 221),  
Verkehrs-Rundfunk-Decoder (VD 3)

Datenübersicht Rückseite

# 3 x Extra-Plus für Ihre Sicherheit:

GRUNDIG Verkehrs-  
Rundfunk-Decoder –  
damit Sie sofort den  
richtigen Sender haben!

In der Bundesrepublik läuft über fast alle Sendeanstalten ein Großversuch, die UKW-Verkehrs-Rundfunk-Sender mit einer zusätzlichen unhörbaren Frequenz (57 kHz) zu kennzeichnen. Demnächst soll dieses Verfahren allgemein eingeführt werden. Zum schnellstmöglichen Auffinden dieser Sender gibt es für die 7 Weltklang-Modelle mit UKW jeweils den passenden Verkehrs-Rundfunk-Decoder.






### Verkehrs-Rundfunk-Decoder VD 1

- Schalter mit Kontrollampe für Armaturenbrett- bzw. Konsolen-Einbau.
- Sobald ein Verkehrs-Rundfunk-Sender mit Kennung eingestellt ist, leuchtet die Kontrollampe auf.
- Nach Ziehen des Schaltknopfes (bei VD 2 nach Betätigung des Schiebeschalters) können nur Sender mit Kennung gehört werden.
- Anschluß an die TB-Buchse von UKW-Autosupern.
- Ein weiterer Vorteil aller GRUNDIG Verkehrs-Rundfunk-Decoder: Es kann zusätzlich ein Auto-Tonbandgerät (z. B. AC 221) angeschlossen werden!



### Verkehrs-Rundfunk-Decoder VD 2

- Für Montage unter dem Armaturenbrett. Befestigung mit 2 Schraub-laschen.
- Funktionen im Prinzip wie bei VD 1.
- Abmessungen: 114 x 35 x 70 mm (Breite x Höhe x Tiefe)



### Verkehrs-Rundfunk-Decoder VD 3

- Speziell für den Weltklang 4800 entwickelt.
- Für Montage unter dem Armaturenbrett (wie VD 2)
- Bei Empfang eines Verkehrs-Rundfunk-Senders mit Kennung leuchtet die Kontrollampe auf.
- Nach Umschalten des Schiebeschalters sucht der „Statomat“ nur Stationen, die Verkehrs-Rundfunk-Programme ausstrahlen.
- Mit einer zusätzlichen Taste kann außerdem der Suchlauf direkt am VD 3 betätigt werden – Sie brauchen also nicht die Statomat-Taste des Autosupers zu drücken.
- Abmessungen: 114 x 35 x 70 mm (Breite x Höhe x Tiefe)



# Musik nach Wunsch

## GRUNDIG Auto-Cassetten- Tonbandgerät AC 221

Wenn Ihnen die Rundfunkprogramme einmal nicht zusagen, hören Sie „Ihre“ Stars und Lieblingsorchester von der Cassette. Die gibt es in reicher Auswahl fertig bespielt. Sie können aber auch Ihr eigenes Programm direkt vom Autosuper aufnehmen, sogar während Sie mithören! Ein Tastendruck, und die GRUNDIG Aufnahme-Automatic sorgt für optimale Aussteuerung. Genauso einfach sind unterwegs Notizen diktiert. Sie brauchen dafür nur in das Start-Stop-Mikrofon (GDM 308) zu sprechen! Die automatische Band-Endabschaltung mit optischer Anzeige macht Aufnahme und Wiedergabe noch bequemer.

Für das AC 221 gibt es eine Universalhalterung, passend zu allen bekannten Wagentypen, für individuellen Einbau. Mit einer Steckverbindung sind sämtliche Anschlüsse zum Autosuper hergestellt. Das AC 221 ist geeignet zum Betrieb mit allen Autosupern mit Tonbandanschluß nach DIN 45322 – bei GRUNDIG Weltklang 2002 und 2003 nach Einbau des Tonband-Nachrüstsets.

**GRUNDIG**



GRUNDIG  
Auto-Cassetten-  
Tonbandgerät AC 221



Auch im Auto  
die Welt empfangen!



### GRUNDIG Kurzwellen- vorsatz KWV 1000

Ein Kurzwellenvorsatz für den Empfang von 10 gespreizten Kurzwellenbändern in Verbindung mit dem Autosuper. Der KWV 1000 macht jedes Autoradio mit MW-Bereich zum echten Weltempfänger. Eingangsbandfilter für alle KW-Bänder. Empfangsbereiche: 13 m, 16 m, 19 m, 25 m, 31 m, 41 m, 49 m, 60 m, 75 m, 90 m.


# Sonder- zubehör

Universal-Einbausatz Z/U 11  
für Armaturenbrett-  
Einbau, mit großer Blende

Armaturenbrett-  
Einbaulautsprecher L/U 11  
B x H x T = 155 x 95 x 50 mm



Universal-Einbausatz Z/U 12  
für die Montage  
unter dem Armaturenbrett



Überblendregler 2 mit Gehäuse

Universal-Einbausatz Z/U 13  
mit Einbau-Konsole und Lautsprecher




Umrüstsatz UR 1 (o. Abb.)  
Skalen-Umrüstkappe und  
Lautsprecheranschlußkabel  
für WK 2002, 2003, 4800  
Tonband-Nachrüstsatz 2 (o. Abb.)  
(für WK 2002, WK 2003)




**Gehäuselautsprecher L/U 12**  
185 x 115 x 85 mm



**Hecklautsprecher L/U 13**  
150 x 150 x 50 mm



**Hecklautsprecher L/U 14**  
210 x 110 x 65 mm



Für den Betrieb von GRUNDIG Autospern in Fahrzeugen mit 6-V- bzw. 24-V-Anlagen:  
Spannungswandler SW 6/12 V  
Spannungswandler SW 24/12 V



**Statomat-Fernschalter SF 1**  
(für WK 4800)



**Hit 1480** (Abb. links)  
Spezialausführung für alle Fahrzeuge, die an der Montagestelle eine Karosserieneigung von ca. 58° haben (z. B. VW-Käfer)  
**Hit 2670** (Abb. rechts)  
Universalausführung für alle Wagen mit Ponton-Karosserie

# GRUNDIG Autosuper- für alle gängigen Fahrzeugtypen

GRUNDIG Einbausätze gibt es für über 300 Wagen-Modelle. Hier die Marken. Nähere Einzelheiten über die Automodelle sowie das benötigte Einbau- und Entstörmaterial entnehmen Sie bitte unserer Zubehörliste.

ALFA ROMEO · AUDI NSU · AUSTIN ·  
AUTOBIANCHI · BMW · CITROEN ·  
DAF · FIAT · FORD · KARMANN GHIA ·  
LANCIA · MERCEDES · OPEL ·  
PEUGEOT · PORSCHE · RENAULT ·  
SIMCA · SKODA · TOYOTA ·  
VOLVO · VW

## Datenübersicht der Weltklang-Autosuper


	WK 2002	WK 2003	WK 3005	WK 3015	WK 4005	WK 2505	WK 4505	WK 4800	KWV 1000
Wellenbereiche	ML	UM	UML	UKM	UKML	UM	UKML	UKML	10 x K
Kreise	AM	7/6	8	8/7	8/8	8/8/7	8	8/8/7	4
	FM	—	10	10	10	10	11	11	—
Transistoren/Dioden/Stabilisatoren	9/1/1	11/7/1	13/7/1	13/7/1	13/7/1	13/7/1	13/7/1	16/14/2	2/—/1
Stationsvorwahltasten	—	—	—	—	—	●	●	● <sup>1)</sup>	—
UKW-Scharfabstimmung (AFC)	—	●	●	●	●	●	●	●	—
Eingangsbandfilter für MW und KW	MW	MW	MW	●	●	MW	●	●	KW
Klangtasten	2	2	2	2	1	—	—	—	—
Klangwaage	—	—	—	—	—	●	●	●	—
Skalenbeleuchtung	●	●	●	●	●	●	●	●	—
12-Volt-Betrieb	●	●	●	●	●	●	●	●	●
Anschlüsse für	Automatic-Antenne	—	—	●	●	●	●	●	—
	TA/TB (z. B. AC 221)	● <sup>1)</sup>	● <sup>1)</sup>	●	●	●	●	●	—
	Lautsprecher	1-2	1-2	1-2	1-2	1-2	1-2	1-2	—
Eisenlose Siliziumendstufe	●	●	●	●	●	●	●	●	—
Ausgangsleistung in Watt (nach DIN 45 324)	5	5	5	5	5	5 (1 LS) 7 (2 LS)	5 (1 LS) 7 (2 LS)	5 (1 LS) 7 (2 LS)	—
Maße in mm ca. (Breite x Höhe x Tiefe)	175 x 42 x 93	175 x 42 x 93	175 x 42 x 97	175 x 42 x 97	175 x 42 x 97	175 x 42 x 124	175 x 42 x 124	175 x 42 x 133	178 x 30 x 86

●<sup>1)</sup> = vorbereitet    ●<sup>2)</sup> = und Sendersuchlauf-Automatik



GRUNDIG

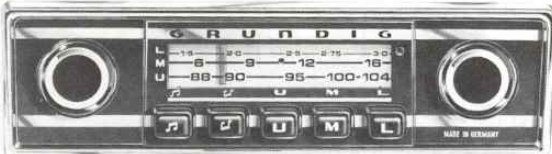
# Autosuper- und Zubehörliste 2/74




**Weltklang 2002** DM ..... +)  
MW + LW




**Weltklang 2003** DM ..... +)  
UKW + MW



**Weltklang 3012** DM ..... +)  
UKW + MW + LW



**Weltklang 4002** DM ..... +)  
UKW + KW + MW + LW



**Weltklang 2502** DM ..... +)  
UKW + MW · 5 Statofix-Wahlstasten



**Weltklang 4502** DM ..... +)  
UKW + KW + MW + LW · 5 Statofix-Wahlstasten



**Weltklang 4800 Statomat** DM ..... +)  
UKW + KW + MW + LW · Automatischer Sendersuchlauf  
5 Statofix-Wahlstasten



**Weltklang 3005** DM ..... +)  
UKW + MW + LW



**Weltklang 3015** DM ..... +)  
UKW + KW + MW



**Weltklang 4005** DM ..... +)  
UKW + KW + MW + LW



**Weltklang 2505** DM ..... +)  
UKW + MW · 5 Statofix-Wahlstasten



**Weltklang 4505** DM ..... +)  
UKW + KW + MW + LW · 5 Statofix-Wahlstasten



**Kurzwellenvorsatz KVV 1000** DM ..... +)  
Empfangsbereiche: 13, 16, 19, 25, 31, 41, 49, 60, 75, 90 m



**Auto-Cassetten-Tonbandgerät AC 221** DM ..... +)  
Die ideale Ergänzung zum Autosuper

+ ) Verkaufspreis mit MWSt.

X

DM 289

DM 35

DM 40

DM 480

DM 479

## Zubehörliste für Einbausätze, Lautsprechersätze, Entstörmittel, Auto-Antennen

	Fahrzeugtyp	Bauserie	Einbaumaterial für alle Weltklang-Typen außer WK 3005, 3015, 4005, 2505, 4505			unverbindliche Preiseempfehlung mit MWST.	Einbaumaterial für Weltklang 3005, 3015, 4005, 2505, 4505			unverbindliche Preiseempfehlung mit MWST.	Entstörmittel		unverbindliche Preiseempfehlung mit MWST.	Auto- Antennen	
			Geräte- einbausatz	Kompl. Satz (mit Lautspr.)	Laut- sprechersatz		Geräte- einbausatz	Kompl. Satz (mit Lautspr.)	Laut- sprechersatz		f. AS mit UKW	f. AS ohne UKW		Hit 1480	Verk- preis m.MWST
ALFA-ROMEO	Alfasud 1300 GT Junior 1300 Spider Jun., 1750 Berlina, 1750 GTV 1750 Spider, 1600 Spider Duetto Giulia Super 2000 Berlina, 2000 GT Veloce	ab 7/68	Z/3000 Z/29 Z/29 Z/29 Z/29 Z/29 a Z/29 a	L/4000 L/3000 od. L/U 13* L/2000 a Z/AR 1 L/32 L/2000 a L/1000 L/4000	L/4000 L/2000 a	20,50/31,- 15,-/26,-/27,50 15,-/31,- 15,-/40,-/37,- 15,-/31,- 15,-/21,50 15,-/31,-	Z/U 12 Z/U 11 Z/U 11 Z/U 11 Z/U 11 Z/U 11 Z/U 11	L/U 12 od. L/U 13 L/U 13 L/U 12 L/U 13 L/U 13 L/U 11 L/U 12 od. L/U 14	13,50/38,-/27,50 7,-/27,50 7,-/38,- 7,-/27,50 7,-/38,-/27,50 7,-/21,50 7,-/38,-/29,-	E/AR 1 a E/AR 1 a E/AR 1 a	39,- 39,- 39,-	● ● ● ● ● ● ● ● ● ●	● ● ● ● ● ● ● ● ● ●	● ● ● ● ● ● ● ● ● ●	
AUDI	Audi, Audi 60, 75, 80, Super 90 Audi, Audi 60, 75, 80, Super 90 Audi 60, 75, Super 90 Audi 80, L, S, LS, GL, GT Audi 100, S, LS Audi 100, S, LS, GL, Coupé Audi 100 GL Automatic, Coupé Automatic mit HKZ Audi 100, L, LS, GL, Coupé Automatic ohne HKZ HKZ = Hochspannungs- Kondensatorzündung	bis 9/67 9/67-4/69 5/69-9/70 ab 9/70 ab 9/72 bis 12/70 1/71-8/73  1/71-7/73 ab 8/73	Z/U 200  Z/36 Z/25 a Z/25 a Z/25 a Z/25 a Z/25 a	L/1000  L/37 L/46 L/27 od. L/106* L/27 od. L/106*	L/1000 L/46 L/27 od. L/106*	15,50/21,50 35,50 35,50 35,-/26,- 16,50/18,- 16,50/20,50/24,- 16,50/20,50/24,- 16,50/20,50/24,- 16,50/20,50/24,-	Z/U 11 Z/101 Z/101 Z/U 12 Z/104 Z/104 Z/104 Z/104	L/U 11 L/U 11 L/U 11 L/U 11 L/105 L/106 L/106 L/106	7,-/21,50 12,-/21,50 12,-/21,50 13,50/21,50 14,-/21,- 14,-/24,- 14,-/24,- 14,-/24,-	E/A 1 a E/A 1 b E/A 1 b E/A 3 a E/A 2 a E/A 2 b  E/A 2 b E/A 4 a	64,50 49,50 49,50 56,- 59,50 45,50  45,50 20,-	● ● ● ● ● ● ● ● ● ● ● ●	● ● ● ● ● ● ● ● ● ● ● ●		
AUSTIN	Nur für Fahrzeuge mit Minuspol an Masse Mini 850, 1000 Mini 1275 GT, Clubman 1100, 1300 GT Maxi 1750, HL		Z/11 b Z/11 b Z/11 b	L/3000 od. L/U 13* L/3000 od. L/U 13* L/3000 od. L/U 13*	L/3000 od. L/U 13*	20,-/26,-/27,50 20,-/26,-/27,50 20,-/26,-/27,50	Z/U 12 Z/U 12 Z/U 12 Z/U 11	L/U 12 od. L/U 13 L/U 12 od. L/U 13 L/U 12 od. L/U 13 L/U 11	13,50/38,-/27,50 13,50/38,-/27,50 13,50/38,-/27,50 7,-/21,50			● ● ● ●	● ● ● ●		
AUTO-BIANCHI	A 111 A 112 A 112 (WK 2002, 2003, 3005, 3012 3015, 4002, 4005)		Z/20 Z/39 a	L/25 L/43 ZL/103*	L/43	20,50/21,- 19,50/33,- 40,-		ZL/103	40,-			● ● ●	● ● ●		
BMW	520 520 i, 525 1500, 1600, 1800 1600-2 1602, 1600 Ti, 2002, 2002 Ti 1602, 1802, 2002, 2002 Ti Touring 1600, 1800, 2000, 2000 Ti 1600, 1800 1800 Ti, 2000 Ti 2000, 2000 tilux 2000, 2000 tilux 1800, 2000, 2000 tilux 2000 CS	bis 12/65 bis 8/67 9/67-3/71 ab 4/71 ab 4/71 1/66-1/68 bis 8/68 bis 12/67 1/68-8/68 ab 9/68	Z/46 Z/46	L/48 L/48 Z/B 1 ZL/15 ZL/15 ZL/16 ZL/16 Z/B 1 Z/B 1 Z/B 2 Z/B 2 Z/B 6 Z/B 4	L/48	16,-/22,- 16,-/22,- 42,50 49,50 49,50 41,- 41,- 42,50 42,50 42,50 42,50 38,50 42,50	Z/113 Z/113             Z/114	L/116 L/116    ZL/101 ZL/101         L/U 11	9,50/22,- 9,50/22,-             37,50 37,50     17,-/21,50	E/B 4 a  E/B 1 a E/B 3 a E/B 3 b E/B 3 b E/B 3 b E/B 1 b E/B 1 c E/B 1 c E/B 1 c E/B 1 d E/B 1 d E/B 1 c	E/B 100 a             E/B 100 b E/B 100 c E/B 100 c    E/B 100 c	14,50  49,-/24,- 55,- 43,- 43,- 43,- 55,-/24,- 28,50/28,50 28,50/28,50 39,50 39,50 28,50/28,50	● ●	● ●	

	Fahrzeugtyp	Bauserie	Einbaumaterial für alle Weltklang-Typen außer WK 3005, 3015, 4005, 2505, 4505			unverbindliche Preiseempfehlung mit MWSt.	Einbaumaterial für Weltklang 3005, 3015, 4005, 2505, 4505			unverbindliche Preiseempfehlung mit MWSt.	Entstörmittel		unverbindliche Preiseempfehlung mit MWSt.	Auto- Antennen		
			Geräte- einbausatz	Kompl. Satz (mit Lautspr.)	Laut- sprechersatz		Geräte- einbausatz	Kompl. Satz (mit Lautspr.)	Laut- sprechersatz		f. AS mit UKW	f. AS ohne UKW		Hit 1480	Verk- preis m. MWSt.	
BMW	2000 C Automatic 2500, 2800 2500, 2800, 3,0 S 2800 Coupé, 3,0 CS	bis 5/71 ab 6/71	Z/14	Z/B 5	L/15	42,50	Z/114	L/117	17.-	/23,50	E/B 1 c	E/B 100 c	28,50/28,50	●		
				Z/B 7		35,50								Z/114	17.- /23,50	E/B 7 a
CITROEN	2 CV 4, 2 CV 6 GS, GS Club, GS Break (mit Ducellier-Zvt.) GS, GS Club, GS Break (S. E. V.-Zvt.) ID 19, DS 19, DS 21, DS 21 Pallas ID 19, DS 19, DS 21, DS 21 Pallas DS 20, S, DS 21, DS 23, Pallas Zvt. = Zündverteiler	bis 7/67 8/67-8/69 ab 9/69	Z/3000	L/2000 a	L/2000 a od. L/U 13*	20,50/31.-	Z/U 12	L/U 12	13,50/38.-	9.- /27,50	E/C 2 a	E/C 1 a	46,50	●		
			Z/42	L/3000 od. L/U 13*		12,50/26.- /27,50	Z/118	L/U 13	9.- /27,50					E/C 1 b	33,50	●
DAF	44, 55, 66	bis 7/68 ab 8/68	Z/33 a	L/3000 od. L/U 13*	L/3000 od. L/U 13*	17.- /26.- /27,50	Z/U 11	L/U 12, od. L/U 13	7.- /38.- /27,50	7.- /38.- /29.-	E/C 1 a	E/C 1 b	30.-	●		
			Z/42	Z/C 1		40.-	Z/U 13	58.-	E/C 1 b					30.-	●	
DATSUN	Cherry	bis 1/71 2/71-1/73	Z/11*	L/U 12* od. L/U 14*	L/3000 od. L/U 13*	7.- /38.- /29.-	Z/U 11	L/U 12 od. L/U 14	7.- /38.- /29.-	7.- /38.- /27,50	E/C 1 a	E/C 1 b	30.-	●		
			Z/33 a	Z/11*		17.- /26.- /27,50	Z/U 12	L/U 12 od. L/U 13	7.- /38.- /27,50					E/C 2 a	33,50	●
FIAT	500 600, 770 Jagst, 850 T, 1100, S, 1200 Neckar, Europa 850 850 Coupé, Special 850 Coupé, Special 850 Spider 124 (DLM) 124 (DLM) 124 Special (DLM) 124 Special (DLM) 124 Special (DLM) 124 Special T 124 Special T 124 Sport Coupé 124 Sport Coupé 124 Sport Spider 125 125 P (WK 2002, 2003, 3005, 3012, 3015, 4002, 4005) 125 Special 125 Special 126 127 (DLM) (zur Unterbau-Montage aller Weltklang-Typen) 127 (DLM) (Armaturenbrett-Einbau der Typen WK 2002, 2003, 3005, 3012, 3015, 4002, 4005) 128, 128 Rallye (DLM) 128 Sport Coupé S, SL (DLM) 130 ohne elektr. Fenster-Fernbed.	bis 7/68 ab 8/68	Z/27	L/2000 a	L/2000 a od. L/U 13*	22.- /31.-	Z/U 12	L/U 12	13,50/38.-	7.- /38.- /27,50	E/Fi 3 a	E/Fi 3 a	25,50	●		
			Z/3000	L/2000 a		20,50/31.-	Z/U 12	L/U 12	13,50/38.-					E/Fi 3 a	25,50	●
			Z/3000	L/2000 a		20,50/31.-	Z/U 12	L/U 12	13,50/38.-					E/Fi 3 a	25,50	●
			Z/33 a	L/3000 od. L/U 13*		17.- /26.- /27,50	Z/U 12	L/U 12	13,50/38.-					E/Fi 3 a	25,50	●
			Z/3000	L/3000 od. L/U 13*		17.- /26.- /27,50	Z/U 12	L/U 12	13,50/38.-					E/Fi 3 a	25,50	●
			Z/40	L/3000 od. L/U 13*		21.- /26.- /27,50	Z/U 12	L/U 12	13,50/38.-					E/Fi 3 a	25,50	●
			Z/11	L/3000 od. L/U 13*		21.- /26.- /27,50	Z/U 12	L/U 12	13,50/38.-					E/Fi 3 a	25,50	●
			Z/21	L/2000 a		17.- /32,50/23.-	Z/U 11	L/118	7.- /21.-					E/Fi 3 a	25,50	●
			Z/1000	L/2000 a		16.- /23.-	Z/U 11	L/118	7.- /21.-					E/Fi 3 a	25,50	●
			Z/21	L/2000 a		17.- /23.-	Z/U 11	L/118	7.- /21.-					E/Fi 3 a	25,50	●
			Z/1000	L/2000 a		16.- /23.-	Z/U 11	L/118	7.- /21.-					E/Fi 3 a	25,50	●
			Z/27	L/33		22.- /24.-	Z/U 11	L/118	7.- /21.-					E/Fi 3 a	25,50	●
			Z/1000	L/25		20,50/21.-	Z/U 11	L/118	7.- /21.-					E/Fi 3 a	25,50	●
			Z/1000	L/25		16.- /21.-	Z/U 11	L/118	7.- /21.-					E/Fi 3 a	25,50	●
			Z/20	L/25		20,50/21.-	Z/U 11	L/118	7.- /21.-					E/Fi 3 a	25,50	●
			Z/1000	L/25		16.- /21.-	Z/U 11	L/118	7.- /21.-					E/Fi 3 a	25,50	●
			Z/20	L/25		20,50/21.-	Z/U 11	L/118	7.- /21.-					E/Fi 3 a	25,50	●
			Z/41	L/25		17.- /21.-	Z/U 12	L/U 12	13,50/38.-					E/Fi 1 a	31.-	●
			Z/3000	L/2000 a		20,50/31.-	Z/U 12	L/U 12	13,50/38.-					E/Fi 1 a	31.-	●
			Z/39	L/2000 a		19,50/31.-	Z/U 12	L/U 12	13,50/38.-					E/Fi 8 a	33,50	●
			ZL/17	L/2000 a		46.-	Z/U 12	L/U 12	13,50/38.-					E/Fi 7 a	31.-	●
			ZL/10	L/2000 a		39.-	Z/U 12	L/U 12	13,50/38.-					E/Fi 6 a	36,50	●
			ZL/18	L/2000 a		42,50	Z/U 12	L/U 12	13,50/38.-					E/Fi 6 a	36,50	●
			Z/1000	L/3000 od. L/U 13*		16.- /26.- /27,50	Z/U 11	L/U 13	7.- /27,50					E/Fi 6 a	36,50	●

\* in Verbindung mit Umrüstsatz UR 1

DLM = Drehstromlichtmaschine

	Fahrzeugtyp	Bauserie	Einbaumaterial für alle Weltklang-Typen außer WK 3005, 3015, 4005, 2505, 4505			unverbindliche Preisempfehlung mit MWST.	Einbaumaterial für Weltklang 3005, 3015, 4005, 2505, 4505			unverbindliche Preisempfehlung mit MWST.	Entstörmittel		unverbindliche Preisempfehlung mit MWST.	Auto-Antennen	
			Geräte-einbausatz	Kompl. Satz (mit Lauspr.)	Lausprechersatz		Geräte-einbausatz	Kompl. Satz (mit Lauspr.)	Lausprechersatz		f. AS mit UKW	f. AS ohne UKW		Hlt. 1480	Verk.-preis m.MWST.
FIAT	132, GL 132 GLS 1500 L, 1800, 1800 B, 2100, 2300 238 X 1/9		Z/1000	ZL/19	L/25	32.-		ZL/106		31.-	E/FI 1 a		31.-	●	
			Z/1000	ZL/11 a ZL/107*	L/U 11*	16.-/21.- 16.-/21.50 38.-	Z/U 11	Z/U 13 ZL/107	L/U 11	7.-/21.50 58.- 38.-				●	
FORD	Escort (GLM)	bis 8/70		Z/F 7 a		69.50	Z/U 12	L/U 12 od. L/U 13	13.50/38.-/27.50	E/F 7 a		45.50	●		
	Escort (GLM)	9/70-2/72		ZL/13		65.-	Z/U 12	L/U 12 od. L/U 13	13.50/38.-/27.50	E/F 7 a		45.50	●		
	Escort (GLM)	ab 3/72		ZL/13		65.-	Z/U 12	L/U 12 od. L/U 13	13.50/38.-/27.50	E/F 7 b		45.50	●		
	Escort 1300 GT, XL (GLM)	bis 5/72	Z/3000	L/3000 od. L/U 13*		20.50/26.-/27.50	Z/U 12	L/U 12 od. L/U 13	13.50/38.-/27.50	E/F 7 a		45.50	●		
	Escort 1300 GT	ab 6/72	Z/3000	L/3000 od. L/U 13*		20.50/26.-/27.50	Z/U 12	L/U 12 od. L/U 13	13.50/38.-/27.50	E/F 7 a		45.50	●		
	12 M	P4	9/62-8/66		Z/F 1		32.50	Z/U 11	L/U 11	7.-/21.50	E/F 1 a	E/F 100 a	54.50/27.-	●	
	12 M, 15 M	P6	bis 8/67		Z/F 3		35.50	Z/124	L/126	11.-/25.-	E/F 3 a	E/F 300 a	59.-/28.50	●	
	12 M, 15 M, TS		9/67-8/68	Z/19 od. Z/124*	L/24		17.-/11.-/25.-	Z/124	L/126	11.-/25.-	E/F 4 a		50.50	●	
	12 M, 15 M, TS (DLM)	P6	9/67-8/68	Z/19 od. Z/124*	L/24		17.-/11.-/25.-	Z/124	L/126	11.-/25.-	E/F 4 a		49.-	●	
	12 M, 15 M, TS	P6	ab 8/68	Z/26 od. Z/124* Z/F 6	L/24		15.50/11.-/31.-/25.-	Z/124	L/126	11.-/25.-	E/F 4 a		50.50	●	
	12 M, 15 M, TS (DLM)	P6	ab 8/68	Z/26 od. Z/124* Z/F 6	L/24		15.50/11.-/31.-/25.-	Z/124	L/126	11.-/25.-	E/F 4 a		49.-	●	
	Taurus 1300, 1600		10/70-8/73	Z/37 od. Z/110*	L/40 od. L/113*		18.50/19.-/28.50/24.50	Z/110	L/113	10.-/24.50	E/F 6 a		91.50	●	
	Taurus 1300, 1600		ab 9/73	Z/111*	L/114*		7.50/20.50	Z/111	L/113	7.50/20.50	E/F 6 a		91.50	●	
	Taurus 2 Ltr., 2.3 Ltr. V.6-Motor		10/70-2/72	Z/37 od. Z/110*	L/40 od. L/113*		18.50/19.-/28.50/24.50	Z/110	L/113	10.-/24.50	E/F 6 b		62.-	●	
	Taurus 2 Ltr., 2.3 Ltr. V.6-Motor		3/72-8/73	Z/37 od. Z/110*	L/40 od. L/113*		18.50/19.-/28.50/24.50	Z/110	L/113	10.-/24.50	E/F 12 a		41.50	●	
	Taurus 2 Ltr., 2.3 Ltr. V.6-Motor		ab 9/73	Z/111*	L/114*		7.50/20.50	Z/111	L/114	7.50/20.50				●	
	17 M, TS	P5	9/64-8/67		Z/F 2		32.50	Z/U 11	L/U 12 od. L/U 13	7.-/38.-/27.50	E/F 2 a	E/F 200 a	62.50/28.50	●	
	17 M, TS	P7	ab 9/67	Z/19 od. Z/124*	L/24		17.-/11.-/25.-	Z/124	L/126	11.-/25.-	E/F 4 b		51.-	●	
	17 M, TS (DLM)	P7	ab 9/67	Z/19 od. Z/124*	L/24		17.-/11.-/25.-	Z/124	L/126	11.-/25.-	E/F 4 e		49.50	●	
	20 M	P5	9/64-8/67		Z/F 2		32.50	Z/U 11	L/U 12 od. L/U 13	7.-/38.-/27.50	E/F 2 b	E/F 200 b	67.-/28.50	●	
	20 M, TS, 2300 S	P7	ab 9/67	Z/19 od. Z/124*	L/24		17.-/11.-/25.-	Z/124	L/126	11.-/25.-	E/F 4 c		54.-	●	
	20 M, TS, 2300 S, 26 M (DLM)	P7	ab 9/67	Z/19 od. Z/124*	L/24		17.-/11.-/25.-	Z/124	L/126	11.-/25.-	E/F 4 c		53.50	●	
	Consul 1700, 2000, 2300			Z/44	L/45		13.50/22.50	Z/112	L/115	8.50/25.-	E/F 8 a		47.-	●	
	Consul 2300 GT			Z/44	L/45		13.50/22.50	Z/112	L/115	8.50/25.-	E/F 9 a		48.50	●	
	Granada 2300, 2600			Z/44	L/45		13.50/22.50	Z/112	L/115	8.50/25.-	E/F 9 a		48.50	●	
	Capri 1300, 1500, 1700 GT, R		bis 8/72	Z/22	L/24		17.-/25.-	Z/124	L/126	11.-/25.-	E/F 4 b		51.-	●	
	Capri 1300, 1500, 1700 GT, R (DLM)		bis 8/72	Z/22	L/24		17.-/25.-	Z/124	L/126	11.-/25.-	E/F 4 e		49.50	●	
	Capri 2000, R, GT, 2300 R, RS		bis 8/72	Z/22	L/24		17.-/25.-	Z/124	L/126	11.-/25.-	E/F 4 c		54.-	●	
	Capri 2000, R, GT (DLM)		bis 8/72	Z/22	L/24		17.-/25.-	Z/124	L/126	11.-/25.-	E/F 4 f		53.50	●	
	2300 GT, R, RS, 2600 GT (DLM)		bis 8/72	Z/22	L/24		17.-/25.-	Z/124	L/126	11.-/25.-	E/F 4 f		53.50	●	
	Capri 1300, 1600		9/72-2/74	Z/48	L/49		15.50/20.-	Z/120	L/123	14.-/21.50	E/F 10 a		43.50	●	
	Capri 2300, 2600		9/72-2/74	Z/48	L/49		15.50/20.-	Z/120	L/123	14.-/21.50	E/F 11 a		43.50	●	
Capri II 1300, 1600, L, XL, GT		ab 3/74	Z/48	L/49		15.50/20.-	Z/120	L/123	14.-/21.50				●		
Capri II 2300, 3.0 L, XL, GT		ab 3/74	Z/48	L/49		15.50/20.-	Z/120	L/123	14.-/21.50				●		
Transit (DLM)		bis 1/71		Z/F 5		42.50	Z/U 12	L/U 12	13.50/38.-				●		
Transit (GLM)		bis 1/71		Z/F 5		42.50	Z/U 12	L/U 12	13.50/38.-	E/F 5 a		43.-	●		
Transit		ab 2/71	Z/1000		L/24	16.-/25.-	Z/U 11	L/126	7.-/25.-				●		
KARMANN GHIA	1200	bis 8/65	Z/1000		L/1000	16.-/21.50	Z/U 11	L/U 11	7.-/21.50	E/VW 1 a		30.50	●		
	1300	9/65-8/66	Z/1000		L/1000	16.-/21.50	Z/U 11	L/U 11	7.-/21.50	E/VW 1 b	EVW 100 b	30.50/11.50	●		
	1500	bis 7/66	Z/U 200		L/2000 a	15.50/31.-		L/U 12	38.-	E/VW 2 a	EVW 200 a	54.-/14.-	●		
	1500	ab 8/66			Z/K 1	32.50	Z/101	L/U 11	12.-/21.50	E/VW 1 c	EVW 100 c	49.-/11.50	●		
	1600 L	ab 8/66			Z/K 2	32.50	Z/101	L/U 12	12.-/38.-	E/VW 2 b	EVW 200 b	39.50/11.50	●		
LANCIA	Fulvia, Fulvia Coupé 1,3 S		Z/2000		L/41	15.-/17.-		L/104	19.-				●		
	1,6 HF, Sport 1,3 S		Z/2000		L/41	15.-/17.-		L/104	19.-				●		
	2000 Limousine		Z/1000		L/41	16.-/17.-	Z/U 11	L/104	7.-/19.-				●		

\* in Verbindung mit Umrüstsatz UR 1

DLM = Drehstromlichtmaschine

GLM = Gleichstromlichtmaschine



	Fahrzeugtyp	Bauserie	Einbaumaterial für alle Weltklang-Typen außer WK 3005, 3015, 4005, 2505, 4505			Einbaumaterial für Weltklang 3005, 3015, 4005, 2505, 4505			Entstörmittel		unverbindliche Preiseempfehlung mit MWSTL	Auto-Antennen				
			Geräte- einbausatz	Kompl. Satz (mit Lautspr.)	Laut- sprechersatz	unverbindliche Preiseempfehlung mit MWSTL	Geräte- einbausatz	Kompl. Satz (mit Lautspr.)	Laut- sprechersatz	unverbindliche Preiseempfehlung mit MWSTL		f. AS mit UKW	f. AS ohne UKW	Hf. 1480	Verk.- preis m. MWSTL	
OPEL	Kapitän, Admiral, Diplomat V 8 Kapitän, Admiral, Diplomat	3/64—2/69 ab 3/69		Z/O 4 Z/O 7		35.50 35.50					E/O 4 b E/O 7 a	E/O 400 b	15.50/14.— 32.50	●	●	
PEUGEOT	104 (Armaturenbrett-Einb. d. Typen WK 2002, 2003, 3005, 3012, 3015, 4002, 4005)		Z/29 a		L/2000 a	15.—/31.—	Z/U 11		L/U 12	7.—/38.—				●		
	204	bis 9/68		Z/Pe 2		57.—	Z/U 12	L/U 12 od. L/U 13	L/U 13	13.50/38.—/27.50	E/Pe 2 a		23.50	●	●	
	204	10/68—9/70	Z/11 b	L/3000 od. L/U 13*		20.—/26.—/27.50	Z/U 12	L/U 12 od. L/U 13	L/U 13	13.50/38.—/27.50	E/Pe 2 a		23.50	●	●	
	204 Coupé, Cabrio (DLM)	ab 10/70	Z/11 b	L/3000 od. L/U 13*		20.—/26.—/27.50	Z/U 12	L/U 12 od. L/U 13	L/U 13	13.50/38.—/27.50	E/Pe 2 b		23.50	●	●	
	304 Coupé, Cabrio (DLM)	ab 9/69	Z/11 b	L/3000 od. L/U 13*		20.—/26.—/27.50	Z/U 12	L/U 12 od. L/U 13	L/U 13	13.50/38.—/27.50	E/Pe 2 b		23.50	●	●	
	404	bis 7/67		Z/Pe 1		42.50	Z/U 12	L/U 13 od. L/U 14	L/U 14	13.50/27.50/29.—	E/Pe 1 a		31.—	●	●	
	404 Injection	bis 7/67		Z/Pe 1		42.50	Z/U 12	L/U 13 od. L/U 14	L/U 14	13.50/27.50/29.—	E/Pe 1 b		39.50	●	●	
	404	8/67—7/68		Z/Pe 3		42.50	Z/U 12	L/U 12 od. L/U 13	L/U 13	13.50/38.—/27.50	E/Pe 1 a		39.50	●	●	
	404 Injection	8/67—7/68		Z/Pe 3		42.50	Z/U 12	L/U 12 od. L/U 13	L/U 13	13.50/38.—/27.50	E/Pe 1 b		39.50	●	●	
	404 (DLM)	ab 8/68		Z/Pe 3		42.50	Z/U 12	L/U 12 od. L/U 13	L/U 13	13.50/38.—/27.50	E/Pe 1 c		27.—	●	●	
	404 Diesel			Z/Pe 3		42.50	Z/U 12	L/U 12 od. L/U 13	L/U 13	13.50/38.—/27.50				27.—	●	●
	504	bis 8/72		ZL/12		89.50					E/Pe 1 c		27.—	●	●	
	504 Injection	bis 8/72		Z/Pe 4		81.—					E/Pe 1 c		27.—	●	●	
	504 Coupé, Cabrio			Z/Pe 5		30.—	Z/U 11		L/U 11	7.—/21.50	E/Pe 1 c		27.—	●	●	
504 Automatic	bis 8/72	Z/2000		L/4000	15.—/31.—	Z/U 11	L/U 13 od. L/U 14	L/U 14	7.—/27.50/29.—	E/Pe 1 c		27.—	●	●		
504	ab 9/72	Z/32 a	L/3000 od. L/U 13*		13.50/26.—/27.50	Z/U 11		L/U 13	7.—/27.50	E/Pe 1 c		27.—	●	●		
504 Diesel		Z/32 a	L/3000 od. L/U 13*		13.50/26.—/27.50	Z/U 11		L/U 13	7.—/27.50	E/Pe 1 c		27.—	●	●		
504 L	ab 9/73		ZL/12		89.50					E/Pe 1 c		27.—	●	●		
PORSCHÉ	914-4		Z/10 a		L/10	18.50/43.—	Z/123		L/10	10.50/43.—	E/VW 6 a		37.50	●	●	
	914-6		Z/10 a		L/10	18.50/43.—	Z/123		L/10	10.50/43.—				●	●	
RENAULT	4, L		Z/11 b		L/2000 a	20.—/31.—	Z/U 12		L/U 12	13.50/38.—				●	●	
	5, L, TL, 6, L, TL			ZL/11 a		72.—		Z/U 13	L/U 12	58.—				●	●	
	8, 8 Automatik, 10 Major		Z/3000		L/2000 a	20.50/31.—	Z/U 12		L/U 12	13.50/38.—				●	●	
	12 L, 12 TL, Variable		Z/11 b	L/3000 od. L/U 13*		20.—/26.—/27.50	Z/U 12		L/U 13	13.50/27.50				●	●	
	12 TS		Z/45		L/U 13*	17.—/27.50	Z/121		L/U 13	13.50/27.50				●	●	
	15 TL, TS mit Konsole	bis 8/73	Z/45		L/47	17.—/20.50	Z/121		L/47	13.50/20.50	E/R 2 a		34.—	●	●	
	15 TL, TS mit Konsole	ab 9/73	Z/45		L/124*	17.—/22.50	Z/121		L/124	13.50/22.50	E/R 2 a		34.—	●	●	
	16, L, TS, TL (mit Kontaktregler)			ZL/11 a		72.—		Z/U 13	L/U 12	58.—	E/R 1 a		38.50	●	●	
16, TS, TL (mit elektronischem Regler)			Z/R 1		71.—				58.—				●	●		
17 TL, TS	bis 8/73	Z/45		L/47	17.—/20.50	Z/121		L/47	13.50/20.50	E/R 2 a		34.—	●	●		
17 TL, TS	ab 9/73	Z/45		L/124*	17.—/22.50	Z/121		L/124	13.50/22.50	E/R 2 a		34.—	●	●		
SIMCA	1000, L, GL, GLS	bis 7/66	Z/3000		L/2000 a	20.50/31.—	Z/U 12		L/U 12	13.50/38.—	E/S 3 a		29.50	●	●	
	1000 L, LS, GLS	8/66—7/69	Z/3000		L/2000 a	20.50/31.—	Z/U 12		L/U 12	13.50/38.—	E/S 3 a		29.50	●	●	
	1000 LS, GLS	ab 8/69	Z/32		L/2000 a	17.—/31.—	Z/U 11		L/U 12	7.—/38.—	E/S 3 a		29.50	●	●	
	1000 Special (DLM)		Z/32 a		L/2000 a	13.50/31.—	Z/U 11		L/U 12	7.—/38.—	E/S 5 a		20.—	●	●	
	1000 Rallye I, (DLM)		Z/3000		L/2000 a	20.50/31.—	Z/U 12		L/U 12	13.50/38.—	E/S 5 a		20.—	●	●	
	1000 Rallye II (DLM)		Z/3000		L/2000 a	20.50/31.—	Z/U 12		L/U 12	13.50/38.—				20.—	●	●
	1200 S	ab 8/69	Z/32 a		L/2000 a	13.50/31.—	Z/U 11		L/U 12	7.—/38.—	E/S 3 a		29.50	●	●	

\* in Verbindung mit Umrüstsatz UR 1

DLM = Drehstromlichtmaschine

	Fahrzeugtyp	Bauserie	Einbaumaterial für alle Weltklang-Typen außer WK 3005, 3015, 4005, 2505, 4505			unverbindliche Preisempfehlung mit MWST.	Einbaumaterial für Weltklang 3005, 3015, 4005, 2505, 4505			unverbindliche Preisempfehlung mit MWST.	Entstörmittel		unverbindliche Preisempfehlung mit MWST.	Auto-Antennen																	
			Geräte-einbausatz	Kompl. Satz (mit Lautspr.)	Laut-sprechersatz		Geräte-einbausatz	Kompl. Satz (mit Lautspr.)	Laut-sprechersatz		f. AS mit UKW	f. AS ohne UKW		HT 1480	Verk.-preis m. MWST.																
SIMCA	1100 LS, GL., GLS, Special, TI 1301, 1501 1301, Special, 1501 1501 Special 1501 Special Chrysler 160, GT, 180, 2 Ltr.	bis 7/69 ab 8/69 bis 7/69 ab 8/69	Z/30	L/2000 a	17.50/31,-	Z/U 12	L/U 12	13.50/38,-	E/S 2 a	26.50 36,- 36,- 36,- 36,- 37.50	●	●	●	●																	
			Z/23	L/28	47,-	Z/115	L/119	28,-	E/S 1 a																						
			Z/23	L/29	17.-/42.50/27.50	Z/115	L/119	9.-/28,-	E/S 1 a																						
			Z/38	L/42	35.50	Z/116	L/120	21.50	E/S 4 a																						
SKODA	S 100 L, S 110 L, LS, R Coupé 1000 MB		Z/3000	L/2000 a	20.50/31,-	Z/U 12	L/U 12	13.50/38,-		26.50	●	●	●	●																	
			Z/3000	L/2000 a	20.50/31,-	Z/U 12	L/U 12	13.50/38,-																							
TOYOTA	Corolla Celica		Z/1000	L/1000	16.-/21.50	Z/U 11	L/U 11	7.-/21.50		26.50	●	●	●	●																	
			Z/2000	L/1000	15.-/21.50	Z/U 11	L/U 11	7.-/21.50																							
VOLVO	142, 144 142, 144, 145 164 142, 144, 145 164	bis 7/68 8/68-9/72 bis 9/72 ab 10/72 ab 10/72	Z/33 a	L/34	17.-/24,-	Z/U 11	L/U 11	7.-/21.50	E/V 1 a	26.50	●	●	●	●																	
			Z/33 a	L/34	17.-/24,-	Z/U 11	L/U 11	7.-/21.50																							
			Z/33 a	L/34	17.-/24,-	Z/U 11	L/U 11	7.-/21.50																							
			Z/49	L/51	17.-/19,-	Z/117	L/121	10.50/27,-																							
			Z/49	L/51	17.-/19,-	Z/117	L/121	10.50/27,-																							
VW	1200, Cabrio 1200 A, 1300, Cabrio 1200, Cabrio 1200 L (DLM) 1300 A, 1500, Cabrio 1300, 1302, S, LS, 1500, Cabrio 1303 L, S, LS Cabrio 1303 A, L, S, LS (DLM) 1500, S 1500 A, 1600 TL 1600 A, L, TL 1600 Scirocco Passat, L, S, LS, TS 411 E, LE, 412 E, LE K 70, L, LS K 70, L, LS Bus, Transporter Bus, Transporter Bus, Transporter 1,5, 1,6 Ltr. Bus, Transporter 1,7 Ltr. (DLM) Bus, Transporter 1,5, 1,6 Ltr. Bus, Transporter 1,7 Ltr. (DLM) Bus, Transporter 1,6 Ltr. (DLM) 181	8/57-7/65 8/65-7/66 ab 2/73 ab 9/73 8/66-7/67 ab 8/67 ab 9/73 bis 7/65 8/65-7/66 8/66-7/70 ab 8/70 Z/126* Z/25 a Z/13 bis 8/72 ab 9/72 bis 7/65 8/65-7/66 8/67-8/72 8/67-8/72 ab 9/72 ab 9/72 ab 1/73	Z/13	L/12	15.50/20.50	Z/101	L/101	12.-/21.50	E/VW 1 a	E/VW 100 b E/VW 100 b E/VW 8 a E/VW 1 c E/VW 3 b E/VW 3 b E/VW 8 a E/VW 2 a E/VW 2 a E/VW 2 b E/VW 2 b E/VW 2 a E/VW 5 a E/VW 7 a E/VW 7 c E/VW 1 b E/VW 4 a E/VW 4 a E/VW 8 a E/VW 4 a E/VW 4 a E/VW 8 a	30.50/11.50 30.50/11.50 37.50 49.-/11.50 39.50 39.50 37.50 54.-/14,- 54.-/14,- 39.50/11.50 39.50 56.- 43.50 81.50 27.50 30.50/11.50 40.50 40.50 37.50 40.50 37.50	●	●	●	●	●	●	●	●	●	●	●	●	●	●	●	●	●	●	●	●
			Z/13	L/12	15.50/20.50	Z/101	L/101	12.-/21.50	E/VW 1 b																						
			Z/13	L/12	15.50/20.50	Z/101	L/101	12.-/21.50	E/VW 1 b																						
			Z/13	L/12	15.50/20.50	Z/101	L/101	12.-/21.50	E/VW 8 a																						
			Z/13	L/12	15.50/20.50	Z/101	L/101	12.-/21.50	E/VW 1 c																						
			Z/13	L/12	15.50/20.50	Z/101	L/101	12.-/21.50	E/VW 3 b																						
			Z/47	L/38	15.50/22.50	Z/102	L/102	11.50/24.50	E/VW 3 b																						
			Z/47	L/38	15.50/22.50	Z/102	L/102	11.50/24.50	E/VW 8 a																						
			Z/12 a	L/11	17.-/25,-	Z/103	L/11	12.-/25,-	E/VW 2 a																						
			Z/12 a	L/11	17.-/25,-	Z/103	L/11	12.-/25,-	E/VW 2 a																						
			Z/12 a	L/11	17.-/25,-	Z/103	L/11	12.-/25,-	E/VW 2 a																						
			Z/12 a	L/38	17.-/22.50	Z/103	L/102	12.-/24.50	E/VW 2 b																						
			Z/126*	L/128	14.-/18.50	Z/126	L/128	14.-/18.50																							
			Z/25 a	L/46	16.50/18,-	Z/104	L/105	14.-/21,-	E/A 3 a																						
			Z/13	L/103*	15.50/32.50/26,-	Z/104	L/103	12.-/26,-	E/VW 5 a																						
			Z/25 a	L/41	16.50/17,-	Z/104	L/104	14.-/19,-	E/VW 7 a																						
			Z/25 a	L/41	16.50/17,-	Z/104	L/104	14.-/19,-	E/VW 7 c																						
			Z/1000	L/1000	16.-/21.50	Z/U 11	L/U 11	7.-/21.50	E/VW 1 b																						
			Z/1000	L/1000	16.-/21.50	Z/U 11	L/U 11	7.-/21.50	E/VW 4 a																						
			Z/13	L/20	15.50/23,-	Z/101	L/127	12.-/20.50	E/VW 4 a																						
			Z/13	L/20	15.50/23,-	Z/101	L/127	12.-/20.50	E/VW 8 a																						
			Z/13	L/52	15.50/19.50	Z/101	L/127	12.-/20.50	E/VW 4 a																						
			Z/13	L/52	15.50/19.50	Z/101	L/127	12.-/20.50	E/VW 8 a																						
			Z/13	L/52	15.50/19.50	Z/101	L/127	12.-/20.50	E/VW 8 a																						
			Z/3000	L/2000 a	20.50/31,-	Z/U 12	L/U 12	13.50/38,-																							

\* in Verbindung mit Umrüstsatz UR 1 DLM = Drehstromlichtmaschine GLM = Gleichstromlichtmaschine  
 Sollte bei Ihrem Fahrzeugtyp kein Entstörmittel angegeben sein, bitten wir Sie, unseren Hinweis in der Autosuper-Einbauleitung zu beachten.

# Sonderzubehör



**Universal-Einbausatz Z/U 11\*\***  
für Armaturenbrett-Einbau, mit großer Blende  
unverbindliche Preisempfehlung  
mit MWSt.: DM 7.-



**Universal-Einbausatz Z/U 12\*\***  
für die Montage unter dem Armaturenbrett  
unverbindliche Preisempfehlung  
mit MWSt.: DM 13.50



**Universal-Einbausatz Z/U 13\*\***  
mit Einbau-Konsole und Lautsprecher  
unverbindliche Preisempfehlung  
mit MWSt.: DM 58.-



**Armaturenbrett-Einbaulautsprecher L/U 11\*\***  
B x H x T = 155 x 95 x 50 mm  
unverbindliche Preisempfehlung  
mit MWSt.: DM 21.50




**Überblendregler 2 mit Gehäuse**  
unverbindliche Preisempfehlung  
mit MWSt.: DM 23.-


**Umrüstsatz UR 1** Skalen-Umrüstkappe und  
Lautsprecheranschlußkabel  
**Tonband-Nachrüstsatz 2** (für WK 2002, WK 2003)  
unverbindliche Preisempfehlung  
mit MWSt.: DM 6.-




**Gehäuselautsprecher L/U 12\*\***  
185 x 115 x 85 mm  
unverbindliche Preisempfehlung  
mit MWSt.: DM 38.-



**Spannungswandler SW 6/12 V - SW 24/12 V**  
Für den Betrieb von GRUNDIG Autosupern in  
Fahrzeugen mit 6-V- bzw. 24-V-Anlagen.  
unverbindliche Preisempfehlung  
mit MWSt.: DM 51.-




**Hecklautsprecher L/U 13\*\*** 150 x 150 x 50 mm  
unverbindliche Preisempfehlung  
mit MWSt.: DM 27.50



**Hecklautsprecher L/U 14\*\*** 210 x 110 x 65 mm  
unverbindliche Preisempfehlung  
mit MWSt.: DM 29.-




**Statomat-Fernschalter SF 1** (für WK 4800)  
unverbindliche Preisempfehlung  
mit MWSt.: DM 14.-



**Auto-Antennen**  
**Hit 1480**  
Für alle Fahrzeuge die an der Monta-  
gestelle eine Kar-  
rosserieneigung  
von ca. 58° haben  
Verkaufspreis  
m. MWSt.: .....  
**Hit 2670**  
Für alle Wagen mit  
Ponton-Karosserie  
serie  
Verkaufspreis  
m. MWSt.: .....



**Verkehrs-Rundfunk-Decoder VD 1**  
Zum schnellen Auffinden von UKW-Verkehrs-  
rundfunk-Sendern mit Kennung (57 kHz). An-  
schließbar an UKW-Autosuper mit TB-Buchse.  
unverbindliche Preisempfehlung  
mit MWSt.: DM 70.-



**Verkehrs-Rundfunk-Decoder VD 2**  
Für Montage unter dem Armaturenbrett. Befes-  
tigung mit 2 Schraubbläsen.  
Funktionen im Prinzip wie bei VD 1.  
Abmessungen: 114 x 35 x 70 mm (B x H x T)  
unverbindliche Preisempfehlung  
mit MWSt.: DM 60.-



**Verkehrs-Rundfunk-Decoder VD 3**  
Speziell für den Weltklang 4800.  
Für Montage unter dem Armaturenbrett (w. VD 2).  
Nach Umschalten des Schiebeschalters sucht  
der „Statomat“ nur Stationen, die Verkehrs-  
rundfunk-Programme ausstrahlen.  
Mit einer zusätzlichen Taste kann außerdem  
der Suchlauf direkt am VD 3 betätigt werden –  
Sie brauchen also nicht die Statomat-Taste des  
Autosupers zu drücken.  
Abmessungen: 114 x 35 x 70 mm (B x H x T)  
unverbindliche Preisempfehlung  
mit MWSt.: DM 70.-

\*\* für Weltklang 2002, 2003, 3012, 4002, 2502,  
4502 und 4800 in Verbindung mit Umrüstsatz  
UR 1.

Ihr Fachhändler: